

Investment & Life

Rohstoffe

TOPTHEMA:

Europas führende Öl-Sorte Brent knackt die 100-Dollar-Marke

Inhalt

AKTUELLES & ÜBERBLICK

TOPTHEMA:

Europas führende Öl-Sorte Brent knackt die 100-Dollar-Marke 

EDELMETALLE:

Gold – Abwärtstrend 

ENERGIEROHSTOFFE:

Brent – 100-Dollar-Grenze durchbrochen 

INDUSTRIEMETALLE:

Kupfer – Rekordniveau 

AGRARROHSTOFFE:

Kakao – Preisauftrieb 

AKTUELLE FORWARDKURVEN

PARTIZIPATIONS-ZERTIFIKATE ÜBERSICHT

PRODUKT & BASISWERTE MATRIX

Editorial

Liebe Leserinnen, liebe Leser



Das anhaltend kalte Wetter hierzulande aber auch in Nordamerika lässt den Ölpreis steigen. Die deutsche Rohölsorte konnte im Preis zulegen und erstmals nach der Finanzmarktkrise die 100-Dollar-Marke brechen. Zudem wird Australien erneut von einer Umweltkatastrophe heimgesucht. Nach den schweren Überschwemmungen die von der Ostküste bis ins Landesinnere gelangt waren, wird der fünfte Kontinent gegenwärtig von einem Zyklon bedrängt. Die Sturmfront von „Yasi“ ist über 500 Meter breit und bringt ein gewaltiges Zerstörungspotenzial mit sich. Gegen Mittwochabend soll das Zentrum des Sturms an der Küste eintreffen. Die Verwüstung verschiedener Agrarstoffe könnte einen positiven Impuls für die Preise liefern.

Ihr Peter Bösenberg

Head of Marketing and Distribution Listed Products Germany

Marktüberblick

Basiswert	Referenzkurs	Performance seit Jahresbeginn
WTI*	92,11 USD	+0,80%
Brent*	101,19 USD	+6,80%
Gold (eine Feinunze)	1.327,50 USD	-6,57%
Silber (eine Feinunze)	27,98 USD	-9,51%
Kupfer*	9.770,50 USD	+1,31%
Aluminium*	2.514,75 USD	+2,26%
Baumwolle*	171,30 US-Cent	+18,29%
Weizen*	839,25 US-Cent	+5,67%

*Historische Kursentwicklung der rollierenden Future-Kontrakte

Euro- und US-Zinssätze		
01.02.2011	EONIA Zinssatz	1,313%
01.02.2011	LIBOR USD, Overnight	0,23531%

Neuemissionen

Erster Börsenhandelstag	Produkttyp	Basiswert	Link
01.02.2011	Open End Turbos	Brent Future, WTI Future	↗
01.02.2011	Open End Turbos	Aluminium Future, Blei Future, Zink Future, Zinn Future	↗
01.02.2011	Open End Turbos	Kakao Future, Baumwolle Future, Milch Future, Mageres Schwein Future	↗
01.02.2011	Open End Turbos	Gold, Silber (je eine Feinunze)	↗
01.02.2011	Open End Turbos	EUR/CAD, EUR/AUD, EUR/GBP, EUR/JPY, EUR/USD	↗

News

Société Générale – Rohstoffmonitor



Thomas Bendix spricht im Interview über die Entwicklung auf dem Kupfer-, Nickel- und Platinmarkt.

Discount-Zertifikate auf Rohstoffe

Discount-Zertifikate werden zu einem Kurs herausgegeben, der unterhalb des jeweiligen Basiswertes liegt, so dass Anleger mit den neuen Discount-Zertifikaten auf Rohstoffe die Chance haben, sowohl in seitwärts tendierenden wie sogar in leicht fallenden Märkten positive Renditen zu erzielen.

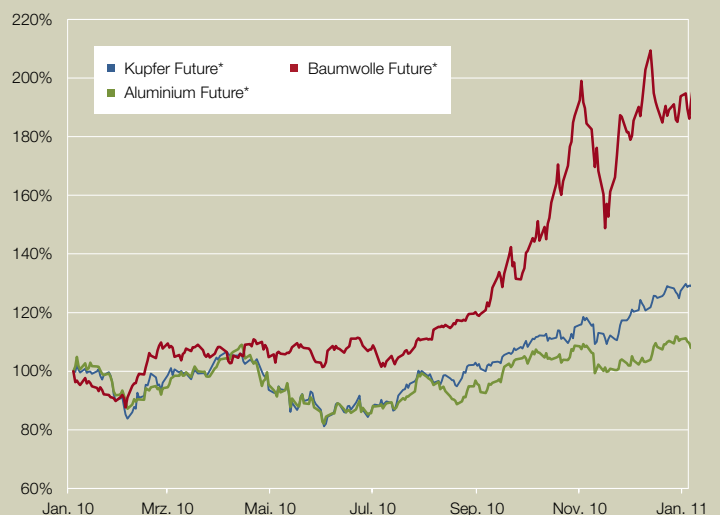
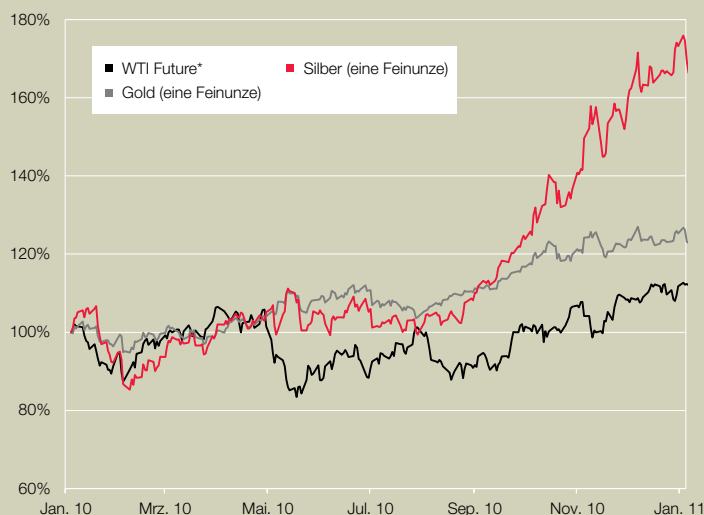
Megatrend Soziale Netzwerke

Soziale Netzwerke gehören zu den populärsten Internetseiten überhaupt. Innerhalb weniger Jahre haben sie sich in der Nutzung an die Spitze aller Onlineangebote katapultiert - allen voran Facebook. Mit dem Partizipations-Zertifikat auf den Solactive Social Networks Index (SONIX) können Anleger ab sofort auf den Megatrend Soziale Netzwerke setzen.

Flat-Fee-Aktion nutzen und Gebühren sparen!

Bis Ende Juni 2011 handeln Sie alle Rohstoffprodukte der Société Générale im Direkthandel über die comdirect mit einer Flat-Fee von nur 3,90 Euro pro Order ab 1.000 Euro Ordervolumen!

Wertentwicklung Rohstoffe in Prozent



Europas führende Öl-Sorte Brent knackt die 100-Dollar-Marke

Am Ölmarkt geht es in den letzten Tagen turbulent zu. Das europäische Brentöl zieht auf und davon, während die Diskrepanz zum US-Leichtöl WTI immer grösser wird. Seit September 2008 kostet das Brent je Barrel (159 Liter) erstmals wieder über 100 US-Dollar.

Der Ölpreis steigt weiter und hat die Marke von 100 US-Dollar übersprungen. Am Dienstag schloss der Brent Ölpreis auf 101,73 US-Dollar je Barrel. Im Vergleich dazu bezahlte man für das US-Leichtöl WTI, mit rund 90,80 US-Dollar je Barrel, deutlich weniger. Der Unterschied liegt bereits bei über 10 US-Dollar. Dies ist verwunderlich, da in der Regel Brentöl günstiger ist als WTI. Die US-Sorte ist wertvoller, weil sie weniger schwefelhaltig ist. Zusätzlich spiegeln sich die Transportkosten im Preis wieder. Ein weiterer Grund für den tieferen WTI-Preis ist, daß ungewöhnlich viele US-Raffinerien wegen Wartungsarbeiten geschlossen sind. Diese nachlassende Nachfrage nach WTI-Öl und die deutliche Zunahme an Vorräten setzen den Preis unter Druck. Nach Angaben des amerikanischen Energieministeriums stiegen in der vorletzten Woche die US-Lagerbestände um fast fünf Millionen Barrel. Gleichwohl kann davon ausgegangen werden, dass die Raffinerien bald wieder öff-



nen und somit die Ölvorräte erneut abnehmen. Desweiteren ist der andauernde kalte Winter und die aktuellen Blizzards weitere Faktoren, die zu einer erhöhten Nachfrage führen und demnach das WTI-Öl teurer machen.

Die Ursachen für die hohen Ölpreise sind unter anderem auch darin zu sehen, dass die weltweite Konjunkturlage sich deutlich verbessert hat. Die wiederum führt zu einer steigenden Ölnachfrage. Zudem sind in den letzten Ta-

gen politische Unruhen in Ägypten und anderen Nahost Staaten zu verzeichnen. Diese Unsicherheiten schüren die Angst, daß es zu Lieferengpässen kommen würde und weitere Länder wie Saudi-Arabien, welches das zweitgrößte Ölförderland in der Welt ist, in Mitleidenenschaft gezogen werden könnte. Im Moment ist jedoch der Suez-Kanal von Öltanker immer noch reibungslos durchquerbar und die Ölfelder in Nahost fördern die gewohnte Menge durch die Pipelines.



MAGDALENE NEUNER
Die Jagd auf Edelmetall geht weiter!

Mit Partizipations-Zertifikaten der Société Générale

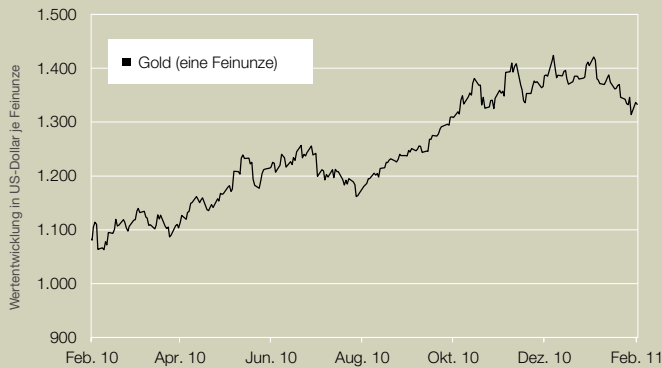
Durch den Kauf eines Partizipations-Zertifikates können Anleger nahezu eins zu eins an der relativen Wertentwicklung von Rohstoffen teilhaben, ohne den Rohstoff selbst kaufen zu müssen. Aufgrund des Quanto-Mechanismus ist der Anleger darüber hinaus gegen eine nachteilige Entwicklung des Euro/Dollar-Wechselkurses geschützt. Anleger sollten beachten, dass es bei dem Kauf von Partizipations-Zertifikaten im ungünstigsten Fall zu einem Totalverlust des eingesetzten Kapitals sowie im Fall der Insolvenz oder Zahlungsunfähigkeit der Garantin bzw. Emittentin im ungünstigsten Fall zum Totalverlust der Forderung kommen kann. Bei Partizipations-Zertifikaten ohne Währungsabsicherung besteht ein Wechselkursrisiko, sollte der Euro gegenüber dem US-Dollar aufwerten.

Partizipations-Zertifikate auf Rohstoffe (Laufzeit: Open End)

Basiswert	WKN	Bezugsverhältnis	Quanto-Gebühr*	Briefkurs*
Gold (eine Feinunze)	SG9F3Q	0,1	2,18%	121,31 EUR
Silber (eine Feinunze)	SG9F3R	1,0	3,60%	25,40 EUR
SG Edelmetall Basket**	SG0HPP	1,0	3,52%	222,54 EUR

Bei den oben genannten Informationen handelt es sich um eine Werbemitteilung der Société Générale. *Stand 02.02.2011. **Bezieht sich auf die vier Edelmetalle Gold, Silber, Platin und Palladium. Es besteht ein Verlustrisiko und im ungünstigsten Fall ein Totalverlustrisiko des eingesetzten Kapitals. Der Anleger trägt das Risiko des Geldverlusts wegen Zahlungsverzugs oder Zahlungsunfähigkeit sowohl der Garantin als auch der Emittentin. Rechtsverbindlich und maßgeblich sind allein die Angaben des bei der Bundesanstalt für Finanzdienstleistungsaufsicht hinterlegten und veröffentlichten Basisprospekts einschließlich eventueller Nachträge samt endgültiger Bedingungen gemäß dem Wertpapierprospektgesetz. Die rechtlichen Dokumente werden bei der Société Générale, Zweigniederlassung, Neue Mainzer Straße 46-50, 60311 Frankfurt am Main, zur kostenlosen Ausgabe bereitgehalten und sind unter www.sg-zertifikate.de abrufbar.

Gold – Abwärtstrend

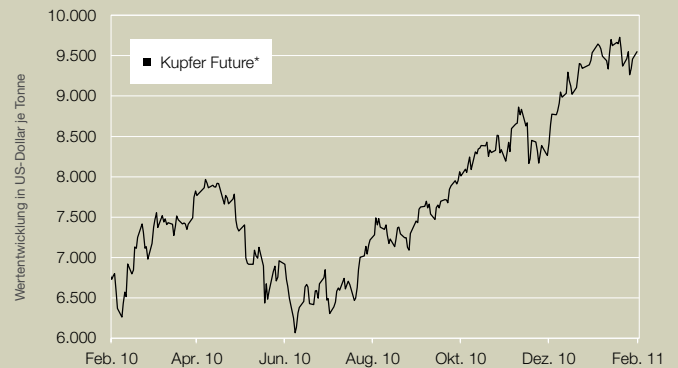


Der Preis für Gold je Feinunze notiert, im Vergleich zur Vorwoche, etwas stärker, bei etwa 1.335,00 US-Dollar. Trotz des geringen Anstiegs bewegt sich der Goldpreis momentan abwärts. Grund hierfür könnten die fehlenden schlechten Konjunkturnachrichten sein, die Gold als Anlage attraktiv erscheinen lässt. Einen positiven Impuls könnte der Preis jedoch aus der Nachfrage aus der Schmuckindustrie, besonders aus asiatischen Ländern, erhalten.

Gold (eine Feinunze)		Entwicklung zur Vorwoche: -0,36%*	
WKN	SG0AYL	SG9F3Q	
Quanto	nein	ja	
Briefkurs*	96,74 EUR	120,33 EUR	

Stand: 01.02.2011, *Veränderung zur Vorwoche

Kupfer – Rekordniveau



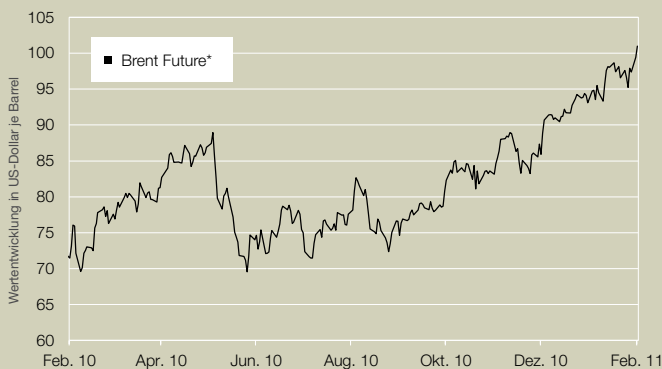
*Historische Kursentwicklung der rollierenden Future-Kontrakte

Kupfer notiert zurzeit auf einem erneuten Rekordniveau. Zur Wochenmitte kostet eine Tonne des Industriemetalls bereits über 9.800,00 US-Dollar, wobei mit einer weiter steigenden Tendenz gerechnet wird. Dies könnte vor allem an der erhöhten Nachfrage aus China liegen.

Kupfer Future		Entwicklung zur Vorwoche: +2,32%*	
WKN	SG9F3V	SG9F31	
Quanto	nein	ja	
Briefkurs*	81,90 EUR	110,39 EUR	

Stand: 01.02.2011, *Veränderung zur Vorwoche

100-Dollar-Grenze durchbrochen



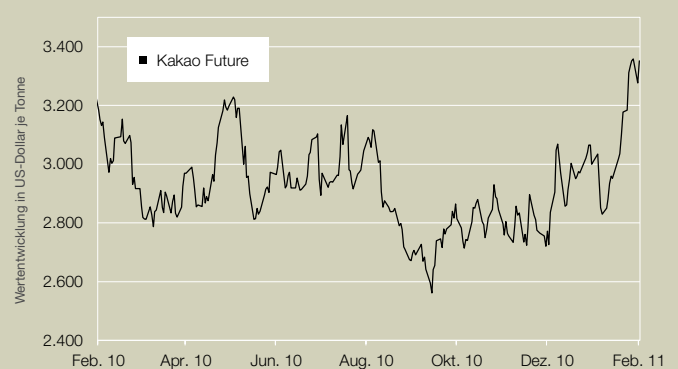
*Historische Kursentwicklung der rollierenden Future-Kontrakte

Zu Beginn der Woche durchbrach die Rohölsorte Brent erstmals wieder die Grenze von 100,00 US-Dollar. Seit September 2008 wurde diese Marke nicht mehr berührt. Der Preis pendelt zur Wochenmitte bei rund 101,00 US-Dollar ein. Die amerikanische Ölsorte WTI liegt momentan bei etwa 90,00 US-Dollar.

Brent Future		Entwicklung zur Vorwoche: -4,52%*	
WKN	SG0TBR	SG0TBQ	
Quanto	nein	ja	
Briefkurs*	92,14 EUR	126,58 EUR	

Stand: 01.02.2011, *Veränderung zur Vorwoche

Kakao – Preisauftrieb



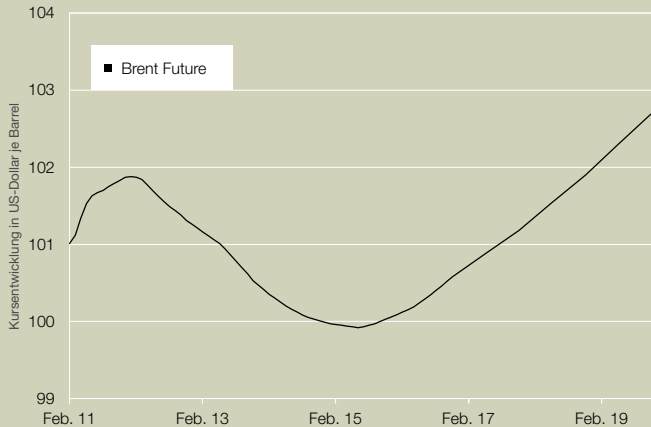
*Historische Kursentwicklung der rollierenden Future-Kontrakte

Nachdem der Kakaopreis im Juli letzten Jahres sein Allzeithoch bei etwa 4.200,00 US-Dollar je Tonne verzeichnete, daraufhin jedoch innerhalb weniger Wochen auf ein Tief von 2.800,00 US-Dollar je Tonne fiel, notiert der Preis zur Wochenmitte bei rund 3.500,00 US-Dollar je Tonne. Der Preisauftrieb könnte durch ein mögliches befristetes Kakaoexportverbot der Elfenbeinküste angetrieben worden sein.

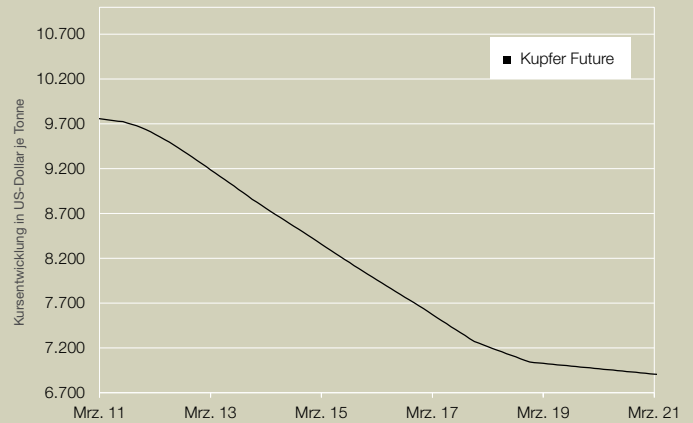
Kakao Future		Entwicklung zur Vorwoche: +4,56%*	
WKN	SG9BGL	SG9BGM	
Quanto	nein	ja	
Briefkurs*	264,18 EUR	224,95 EUR	

Stand: 01.02.2011, *Veränderung zur Vorwoche

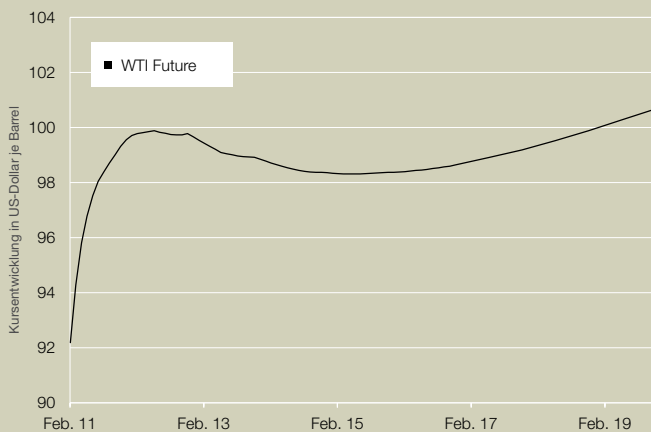
Brent Forwardkurve



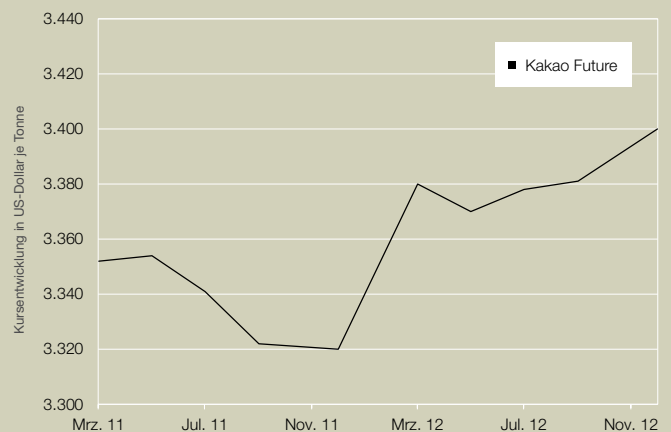
Kupfer Forwardkurve



WTI Forwardkurve



Kakao Forwardkurve



Rohstoffe in Contango und Backwardation

Rohstoff	Contango/ Backwardation	Spread zum Future übernächster Fälligkeit
CME Mageres Schwein Future	Contango	11,402%
CBOT Weizen-Future	Contango	3,568%
Brent Blend Crude Oil Future	Contango	2,809%
ICE WTI Crude Oil Future	Contango	2,267%
Euronext.liffe Kakao Future	Contango	0,060%
LME Aluminium Future	Backwardation	-0,099%
LME Kupfer Grade A Futures	Backwardation	-0,118%
ICE U.S. Baumwolle No. 2 Future	Backwardation	-3,123%

Exkurs „Contango & Backwardation“

Was versteht man unter Contango?

Bei dem Rollen aus einem auslaufenden in einen länger laufenden Futureskontrakt gibt es zwei unterschiedliche Konstellationen, die mit den Begriffen „Backwardation“ und „Contango“ bezeichnet werden.

Contango beschreibt dabei eine Situation, in der der Kurs eines Futureskontraktes umso höher notiert, je länger seine Laufzeit ist.

Was versteht man unter Backwardation?

Eine Backwardation-Situation ist dagegen dadurch gekennzeichnet, dass die länger laufenden Kontrakte billiger sind als die kürzer laufenden. Für einen Anleger hat dies folgende Auswirkungen: In einem Markt, der in Backwardation notiert, wird er für einen kurz laufenden Future einen Preis erzielen können, der über dem liegt, den er für den lang laufenden Future bezahlen muss.

PARTIZIPATIONS-ZERTIFIKATE ÜBERSICHT

WKN	Basiswert	Kurs Basiswert*	Performance seit Jahresanfang*	Währung	Quanto	Laufzeit	Management-Gebühr p.a.*	Quanto-Gebühr p.a.*	Geld in EUR*	Brief in EUR*
ENERGIE ROHSTOFFE										
SG0TBR	SGI Short Brent Index	125,59	-7,14	USD	nein	Open End	1,00%	-	91,99	92,14
SG0TBQ	SGI Short Brent Index	125,59	-7,14	USD	ja	Open End	1,00%	0,94%	126,43	126,58
SG9F3Z	Brent Blend Crude Oil Future	101,19	6,80	USD	nein	Open End	-	-	39,71	39,76
SG9F3S	Brent Blend Crude Oil Future	101,19	6,80	USD	ja	Open End	-	3,00%	50,31	50,36
SG0DW0	ICE WTI Crude Oil Future	92,11	0,80	USD	nein	Open End	-	-	34,05	34,25
SG0DW1	ICE WTI Crude Oil Future	92,11	0,80	USD	ja	Open End	-	2,17%	42,58	42,78
SG0D0A	ICE Gas Oil Future	847,75	11,18	USD	nein	Open End	-	-	53,59	53,74
SG0D0B	ICE Gas Oil Future	847,75	11,18	USD	ja	Open End	-	3,27%	73,32	73,47
SG0D0C	ICE Gasoline (RBOB) Future	250,61	2,16	USD	nein	Open End	-	-	17,84	17,99
SG0D0D	ICE Gasoline (RBOB) Future	250,61	2,16	USD	ja	Open End	-	1,75%	24,24	24,39
SG0D0E	ICE New York Harbour Heating Oil Future	275,47	8,30	USD	nein	Open End	-	-	15,15	15,25
SG0D0F	ICE New York Harbour Heating Oil Future	275,47	8,30	USD	ja	Open End	-	1,65%	20,58	20,68
SG07WT	SGI Smart WTI Index	1.284,33	4,93	USD	nein	Open End	0,60%	-	164,83	165,50
SG07WU	SGI Smart WTI Index	1.284,33	4,93	USD	ja	Open End	0,60%	3,68%	225,65	226,56
EDELMETALLE										
SG0AYL	1 Feinunze Gold	1.327,50	-6,57	USD	nein	Open End	-	-	96,62	96,74
SG9F3Q	1 Feinunze Gold	1.327,50	-6,57	USD	ja	Open End	-	2,13%	120,23	120,33
SG0AYH	1 Feinunze Silber	27,98	-9,51	USD	nein	Open End	-	-	20,30	20,40
SG9F3R	1 Feinunze Silber	27,98	-9,51	USD	ja	Open End	-	3,88%	24,89	24,97
SG0AYJ	1 Feinunze Platin	1.805,20	1,97	USD	nein	Open End	-	-	13,10	13,18
SG9F3S	1 Feinunze Platin	1.805,20	1,97	USD	ja	Open End	-	3,16%	16,08	16,16
SG0AYK	1 Feinunze Palladium	818,50	2,09	USD	nein	Open End	-	-	59,36	59,81
SG9F3T	1 Feinunze Palladium	818,50	2,09	USD	ja	Open End	-	3,84%	75,32	75,82
SG0HPP	SG Edelmetall Basket	220,36	-4,50	USD	ja	Open End	-	3,49%	219,06	220,06
INDUSTRIEMETALLE										
SG9F3U	LME Aluminium Future	2.514,75	2,26	USD	nein	Open End	-	-	13,11	13,31
SG9F30	LME Aluminium Future	2.514,75	2,26	USD	ja	Open End	-	1,93%	17,45	17,65
SG9F3V	LME Kupfer Grade A Futures	9.770,50	1,31	USD	nein	Open End	-	-	81,75	81,90
SG9F31	LME Kupfer Grade A Futures	9.770,50	1,31	USD	ja	Open End	-	2,61%	110,24	110,39
SG9F3Y	LME Primary Nickel Future	27.333,00	10,59	USD	Nein	Open End	-	-	22,18	22,43
SG9F34	LME Primary Nickel Future	27.333,00	10,59	USD	ja	Open End	-	2,43%	29,25	29,50
SG9F3W	LME Special High Grade Zink Future	2.413,00	-1,37	USD	nein	Open End	-	-	15,00	15,20
SG9F32	LME Special High Grade Zink Future	2.413,00	-1,37	USD	ja	Open End	-	2,53%	20,02	20,22
SG0F6P	LME Zinn Future	30.150,00	11,95	USD	nein	Open End	-	-	232,80	234,05
SG0F6Q	LME Zinn Future	30.150,00	11,95	USD	ja	Open End	-	1,85%	319,55	320,80
SG9F3X	LME Blei Future	2.522,50	-1,58	USD	nein	Open End	-	-	17,62	17,77
SG9F33	LME Blei Future	2.522,50	-1,58	USD	ja	Open End	-	2,86%	23,52	23,67
SG0HPQ	SG Industriemetal Basket	139,52	-2,02	USD	ja	Open End	-	4,06%	147,51	148,51
SG5EWW	S&P GSCI Precious Metal TR	1.858,91	-6,53	USD	nein	Open End	0,75%	-	128,50	130,44
SG5EWJ	S&P GSCI Precious Metal TR	1.782,00	-6,53	USD	ja	Open End	0,75%	2,09%	176,35	179,01
AGRARROHSTOFFE										
SG9BGF	Euronext.liffe Robusta Kaffee Future	2.216,00	6,44	USD	nein	Open End	-	-	160,58	162,58
SG9BGG	Euronext.liffe Robusta Kaffee Future	2.216,00	6,44	USD	ja	Open End	-	2,34%	216,48	218,48
SG08WU	Arabica Kaffee Future	247,30	2,83	USD	nein	Open End	-	-	17,23	18,48
SG08WV	Arabica Kaffee Future	247,30	2,83	USD	ja	Open End	-	2,84%	23,87	25,12
SG9BGL	Euronext.liffe Kakao Future	3.300,00	8,73	GBP	nein	Open End	-	-	262,68	264,18
SG9BGM	Euronext.liffe Kakao Future	3.300,00	8,73	GBP	ja	Open End	-	1,70%	223,45	224,95
SG34FY	CBOT Mais-Future	661,00	5,09	USD	nein	Open End	-	-	26,57	27,00
SG34FS	CBOT Mais-Future	661,00	5,09	USD	ja	Open End	-	3,00%	36,25	36,83
SG05X0	CME Milch Class III Future	13,49	2,04	USD	nein	Open End	-	-	13,30	13,50
SG05X1	CME Milch Class III Future	13,49	2,04	USD	ja	Open End	-	1,31%	18,26	18,46
SG34FZ	CBOT Sojabohnen-Future	1.418,00	1,74	USD	nein	Open End	-	-	107,60	109,34
SG34FT	CBOT Sojabohnen-Future	1.418,00	1,74	USD	ja	Open End	-	1,78%	147,80	150,18
SG1KMS	CBOT Sojamehl Future	381,80	3,11	USD	nein	Open End	-	-	27,41	27,81
SG1KMQ	CBOT Sojamehl Future	381,80	3,11	USD	ja	Open End	-	2,13%	37,76	38,16
SG1J0S	CBOT Sojaöl Future	57,91	0,29	USD	nein	Open End	-	-	4,08	4,12
SG1J0R	CBOT Sojaöl Future	57,91	0,29	USD	ja	Open End	-	2,34%	5,62	5,66
SG34F0	CBOT Weizen-Future	839,25	5,67	USD	nein	Open End	-	-	32,32	32,85
SG34FU	CBOT Weizen-Future	839,25	5,67	USD	ja	Open End	-	2,00%	43,47	44,17
SG9BGA	Euronext.liffe Zucker Future	827,20	6,39	USD	nein	Open End	-	-	84,45	84,85
SG9BGB	Euronext.liffe Zucker Future	827,20	6,39	USD	ja	Open End	-	2,49%	116,06	116,46
SG08WW	ICE Zucker Nr.11 Future	34,19	6,44	USD	nein	Open End	-	-	25,38	26,63
SG08WX	ICE Zucker Nr.11 Future	34,19	6,44	USD	ja	Open End	-	2,66%	35,07	36,32
SG5HF7	ICE U.S. Baumwolle No. 2 Future	171,30	18,29	USD	nein	Open End	-	-	9,91	10,03
SG5HF8	ICE U.S. Baumwolle No. 2 Future	171,30	18,29	USD	ja	Open End	-	2,18%	13,60	13,72
SG5HF9	ICE U.S. Orangensaft Future	169,00	-1,94	USD	nein	Open End	-	-	8,48	9,73
SG5HGA	ICE U.S. Orangensaft Future	169,00	-1,94	USD	ja	Open End	-	2,04%	11,88	13,13
SG0PLF	CME Lebendrind Future	108,80	0,83	USD	nein	Open End	-	-	7,09	7,15
SG0PLG	CME Lebendrind Future	108,80	0,83	USD	ja	Open End	-	2,57%	9,30	9,36
SG0PLH	CME Mageres Schwein Future	85,75	7,52	USD	nein	Open End	-	-	5,22	5,28
SG0PLJ	CME Mageres Schwein Future	85,75	7,52	USD	ja	Open End	-	1,13%	7,09	7,15
INDIZES										
SG34FR	Reuters/Jefferies CRB Non Energy TR Index	333,55	3,71	USD	ja	Open End	1,25%	1,42%	33,67	34,20
SG34FX	Reuters/Jefferies CRB Non Energy TR Index	333,55	3,71	USD	nein	Open End	1,25%	-	24,83	25,22
SG2CRB	Reuters/Jefferies CRB TR Index	341,74	2,68	USD	ja	Open End	1,00%	3,53%	28,53	28,89
SG0E90	Reuters/Jefferies CRB TR Index	341,74	2,68	USD	nein	Open End	1,00%	-	23,70	24,00
SG1LAQ	SGI Agriculture and Livestock Static Index	142,27	6,38	USD	ja	Open End	0,50%	4,00%	142,78	143,93
SG1LAG	SGI Agriculture and Livestock Static Index	142,27	6,38	USD	nein	Open End	0,50%	-	103,93	104,76
SG1LEQ	SGI Energy Semi Dynamic Index	132,00	4,29	USD	ja	Open End	0,50%	3,41%	132,65	133,18
SG1LEN	SGI Energy Semi Dynamic Index	132,00	4,29	USD	nein	Open End	0,50%	-	96,56	96,94
SG1MEQ	SGI Industrial Metals Semi Dynamic Index	217,35	1,95	USD	ja	Open End	0,50%	2,99%	220,14	221,91
SG1MET	SGI Industrial Metals Semi Dynamic Index	217,35	1,95	USD	nein	Open End	0,50%	-	160,22	161,51
SG1MNQ	SGI Smart Market Neutral Commodity Index	115,30	2,03	USD	ja	Open End	0,50%	1,69%	116,08	116,54
SG1MNC	SGI Smart Market Neutral Commodity Index	115,30	2,03	USD	nein	Open End	0,50%	-	84,26	84,59
SG34FW	SGI GSCI Agriculture Index TR	124,87	3,34	USD	ja	Open End	1,25%	3,81%	83,35	86,75
SG34FV	SGI GSCI Agriculture Index TR	124,87	3,34	USD	nein	Open End	1,25%	-	62,22	64,75

Produkt- & Basiswertmatrix

	Duo Memory Express-Zertifikate	Memory Express-Zertifikate	Klassische Optionsscheine	StayHigh / StayLow Optionsscheine	Inline Optionsscheine	End Inline Optionsscheine	Open End Turbos	Reverse (Capped) Bonus-Zertifikate	Korridor Bonus-Zertifikate	Partizipations-Bonus-Zertifikate	Garantie-Zertifikate	Discount-Zertifikate	Capped Bonus-Zertifikate	Bonus-Zertifikate
Edelmetalle	1 Feinunze Gold	■	■	■	■		■	■	■	■	■	■	■	■
	1 Feinunze Palladium			■			■			■		■		
	1 Feinunze Platin			■			■			■		■		
	SG Edelmetall Basket									■				
1 Feinunze Silber	■		■	■	■		■	■	■	■	■	■	■	
Industriemetalle	Aluminium (Future / Kasse)			■			■					■		
	Blei (Future / Kasse)			■			■							
	Kupfer (Future / Kasse)			■			■					■	■	
	Nickel (Future / Kasse)			■			■					■	■	
	SG Industriemetal Basket									■				
	Zink (Future / Kasse)			■			■			■				
	Zinn Future			■			■			■				
Agrarrohstoffe	Baumwolle Future			■			■			■		■		
	Kaffee Future (Robusta)						■			■		■		
	Kaffee Future (Arabica)			■			■			■		■		
	Kakao Future						■			■				
	Lebendrind Future			■			■			■				
	Mageres Schwein Future			■			■			■				
	Mais Future			■			■			■				
	Milk Class III Future						■			■				
	Orangensaft Future			■			■			■				
	Sojabohnen Future			■			■			■		■		
	Sojamehl Future						■			■				
	Sojaöl Future						■			■				
	Weizen Future			■			■			■		■		
	Zucker Future (Nr. 5)						■			■				
Zucker Future (Nr. 11)			■			■			■		■			
Energie-rohstoffe	Brent Future			■	■	■	■	■	■	■		■	■	■
	Gas Oil Future						■			■				
	Gasoline Future						■			■				
	Heating Oil Future						■			■				
	WTI Future			■			■			■	■	■	■	■
Indizes	Reuters/Jefferies CRB ER			■										■
	Reuters/Jefferies CRB TR									■				
	S&P GSCI Agriculture ER											■		
	S&P GSCI Agriculture TR									■				
	S&P GSCI Crude Oil Official Close ER		■											
	S&P GSCI Industrial Metals ER												■	
	S&P GSCI Precious Metals ER													■
	S&P GSCI Precious Metals TR									■				
	S&P GSCI Silver ER												■	
	S&P GSCI® Gold and Silver ER													■
	S&P GSCI® ER											■	■	■
	S&P GSCI® US Energy ER												■	■
	SGI Agriculture and Livestock Static Index									■				
	SGI Energy Semi Dynamic Index									■				
	SGI Industrial Metals Semi Dynamic Index									■				
	SGI Short Brent Index									■				
	SGI Smart Market Neutral Commodity Index									■				
SGI Smart WTI Index									■					

Impressum

Herausgeber:
Société Générale
Neue Mainzer Straße 46-50
60311 Frankfurt am Main

0800-818 30 50
info@sg-zertifikate.de
www.sg-zertifikate.de

Redaktion:
Peter Bösenberg (v.i.S.d.P.)
Andreas Kotula
Markus Mosch
Alana Maue
Branko Djuric

Gestaltung:
Bourros GmbH
www.bourros.com
info@bourros.com

Disclaimer

Datenschutzrechtlicher Hinweis:
Die Bank kann die von Ihnen erhobenen personenbezogenen Daten auch für Zwecke der Werbung oder der Markt- oder Meinungsforschung verarbeiten und nutzen. Sie können jederzeit einer Verarbeitung und Nutzung Ihrer personenbezogenen Daten für Zwecke der Werbung sowie Markt- oder Meinungsforschung widersprechen. Bei den in dieser Publikation erwähnten Produkten besteht im ungünstigsten Fall ein Verlustrisiko bis hin zu einem Totalverlust des eingesetzten Kapitals. Der Anleger trägt das Risiko des Geldverlusts wegen Zahlungsverzugs oder Zahlungsunfähigkeit sowohl der Garantin als auch der Emittentin. Rechtsverbindlich und maßgeblich sind allein die Angaben des bei der Bundesanstalt für Finanzdienstleistungsaufsicht hinterlegten und veröffentlichten Basisprospekts einschließlich eventueller Nachträge samt endgültiger Bedingungen gemäß dem Wertpapierprospektgesetz. Die rechtlichen Dokumente werden bei der Société Générale S.A., Zweigniederlassung, Neue Mainzer Straße 46-50, 60311 Frankfurt am Main, zur kostenlosen Ausgabe bereitgehalten und sind unter www.sg-zertifikate.de abrufbar. Sämtliche Inhalte dieser unter dem Brandname „Investment & Life Online“ herausgegebenen Publikation sind urheberrechtlich geschützt und nicht zur weiteren Vervielfältigung bzw. Verbreitung frei. Ohne vorherige schriftliche Einwilligung der Herausgeber nicht zulässig ist ferner die nachträgliche Veränderung bzw. Bearbeitung der Dokumente oder deren kommerzielle Weiterverwertung. Bei Zitaten ist in angemessenem Umfang auf die jeweilige Quelle zu verweisen. Sämtliche unter dem Brandname „Investment & Life Online“ herausgegebenen Publikationen werden nach bestem Wissen und Gewissen recherchiert und formuliert. Dennoch kann seitens der Herausgeber bzw. der Redaktion keine Gewähr für die Richtigkeit dieser Informationen gegeben werden. Die Ausführungen im Rahmen der unter dem Brandname „Investment & Life Online“ herausgegebenen Publikationen sowie sämtliche Inhalte der Website stellen keine Aufforderung zum Kauf oder Verkauf von Wertpapieren dar. Eine Haftung für eventuelle Vermögensschäden, die durch Anwendung von Hinweisen und Empfehlungen im Rahmen der unter dem Brandname „Investment & Life Online“ herausgegebenen Publikationen oder der Website aufgetreten sind, wird sowohl seitens der Herausgeber bzw. der Redaktion kategorisch ausgeschlossen. Verlinkungen: Mit Urteil vom 12. Mai 1998 (Az. 312 O 85/98) hat das Landgericht Hamburg entschieden, dass die Erstellung eines Links zu einer externen Website unter Umständen eine Mitverantwortlichkeit für die Inhalte der gelinkten Website zur Folge hat. Dies kann, so das Gericht, nur durch eine eindeutige Distanzierung von den verlinkten Inhalten ausgeschlossen werden. Vor diesem Hintergrund distanzieren wir uns ausdrücklich von den Inhalten sämtlicher externer Websites, auf die im Rahmen der unter dem Brandname „Investment & Life Online“ herausgegebenen Publikationen oder der Website verwiesen wird. Jegliche Haftung für Inhalte externer verlinkter Websites ist somit kategorisch ausgeschlossen. Das Dokument mit Abbildungen ist urheberrechtlich geschützt. Die dadurch begründeten Rechte, insbesondere des Nachdrucks, der Speicherung in Datenverarbeitungsanlagen sowie das Darstellen auf einer Website liegen, auch nur bei auszugsweiser Verwertung, bei der Société Générale. Alle Rechte vorbehalten.